






Haltestellen Gegenrichtung	Sonderfahrplan Montag - Freitag														
Alexianer-Werkstätten	539	639	739	839	939	1039	1139	1239	1339	1439	1539	1639	1739	1839	1939
Alexianer-Campus ☺	541	641	741	841	941	1041	1141	1241	1341	1441	1541	1641	1741	1841	1941
Kannenweg ☺	542	642	742	842	942	1042	1142	1242	1342	1442	1542	1642	1742	1842	1942
Hansa-BusinessPark D ☺	544	644	744	844	944	1044	1144	1244	1344	1444	1544	1644	1744	1844	1944
Antwerpener Straße	545	645	745	845	945	1045	1145	1245	1345	1445	1545	1645	1745	1845	1945
Kopenhagener Straße	546	646	746	846	946	1046	1146	1246	1346	1446	1546	1646	1746	1846	1946
Gropiusstraße	547	647	747	847	947	1047	1147	1247	1347	1447	1547	1647	1747	1847	1947
Davertstr. C ☺	550	650	750	850	950	1050	1150	1250	1350	1450	1550	1650	1750	1850	1950
Amelsbüren Bahnhof ☺  	551	651	751	851	951	1051	1151	1251	1351	1451	1551	1651	1751	1851	1951
Davertstr. B	553	653	753	853	953	1053	1153	1253	1353	1453	1553	1653	1753	1853	1953
Marsweg	553	653	753	853	953	1053	1153	1253	1353	1453	1553	1653	1753	1853	1953
Am Dornbusch	554	654	754	854	954	1054	1154	1254	1354	1454	1554	1654	1754	1854	1954
Siriusweg	555	655	755	855	955	1055	1155	1255	1355	1455	1555	1655	1755	1855	1955
Pater-Kölbe-Str.	556	656	756	856	956	1056	1156	1256	1356	1456	1556	1656	1756	1856	1956
Raringheide	557	657	757	857	957	1057	1157	1257	1357	1457	1557	1657	1757	1857	1957
Hansestr. C ☺	559	659	759	859	959	1059	1159	1259	1359	1459	1559	1659	1759	1859	1959
Herrenburg	600	700	800	900	1000	1100	1200	1300	1400	1500	1600	1700	1800	1900	2000
Malteserstr.	601	701	801	901	1001	1101	1201	1301	1401	1501	1601	1701	1801	1901	2001
Zum Roten Berge	603	703	803	903	1003	1103	1203	1303	1403	1503	1603	1703	1803	1903	2003
Hiltrup Hallenbad	603	703	803	903	1003	1103	1203	1303	1403	1503	1603	1703	1803	1903	2003
Hiltrup Schulzent./Stadthalle ☺	604	704	804	904	1004	1104	1204	1304	1404	1504	1604	1704	1804	1904	2004
Hohe Geest/Hiltruper Museum ☺	606	706	806	906	1006	1106	1206	1306	1406	1506	1606	1706	1806	1906	2006
Hülsebrockstr. B	607	707	807	907	1007	1107	1207	1307	1407	1507	1607	1707	1807	1907	2007
Max-Reger-Str.	607	707	807	907	1007	1107	1207	1307	1407	1507	1607	1707	1807	1907	2007
Von-Flotow-Str. ☺	608	708	808	908	1008	1108	1208	1308	1408	1508	1608	1708	1808	1908	2008
An der Christuskirche ☺	608	708	808	908	1008	1108	1208	1308	1408	1508	1608	1708	1808	1908	2008
Gasuritstr. C	609	709	809	909	1009	1109	1209	1309	1409	1509	1609	1709	1809	1909	2009
Ringstraße ☺	611	711	811	911	1011	1111	1211	1311	1411	1511	1611	1711	1811	1911	2011
Loddenweg ☺	612	712	812	912	1012	1112	1212	1312	1412	1512	1612	1712	1812	1912	2012
Rubensstr. B	613	713	813	913	1013	1113	1213	1313	1413	1513	1613	1713	1813	1913	2013
Am Herzkamp ☺	614	714	814	914	1014	1114	1214	1314	1414	1514	1614	1714	1814	1914	2014
Abzweig Hiltrup	615	715	815	915	1015	1115	1215	1315	1415	1515	1615	1715	1815	1915	2015
Theodor-Heuss-Str. D	617	717	817	917	1017	1117	1217	1317	1417	1517	1617	1717	1817	1917	2017
Hiltruper Str.	619	719	819	919	1019	1119	1219	1319	1419	1519	1619	1719	1819	1919	2019
Von-Holte-Str.	620	720	820	920	1020	1120	1220	1320	1420	1520	1620	1720	1820	1920	2020
Wolbeck Markt C ☺	621	721	821	921	1021	1121	1221	1321	1421	1521	1621	1721	1821	1921	2021
Stiltemeyer	622	722	822	922	1022	1122	1222	1322	1422	1522	1622	1722	1822	1922	2022
Wolbeck Ehrenmal	623	723	823	923	1023	1123	1223	1323	1423	1523	1623	1723	1823	1923	2023
Nikolausweg	625	725	825	925	1025	1125	1225	1325	1425	1525	1625	1725	1825	1925	2025
Holtrode	626	726	826	926	1026	1126	1226	1326	1426	1526	1626	1726	1826	1926	2026
Grenkühlenweg C ☺ 	627	727	827	927	1027	1127	1227	1327	1427	1527	1627	1727	1827	1927	2027
Lerschmeh	628	728	828	928	1028	1128	1228	1328	1428	1528	1628	1728	1828	1928	2028
Wolbecker Windmühle ☺	629	729	829	929	1029	1129	1229	1329	1429	1529	1629	1729	1829	1929	2029

 Anschluss an StadtBus-Linie 22 (Wolbecker Windmühle)

An Samstagen sowie Sonn- und Feiertagen keine Fahrten der Linie 18. Bitte beachten Sie das Fahrplanangebot der T18.